



SISTEMA DE CONTRATACIÓN DE DOCENTE UGEL-03

MANUAL DE USUARIO - DOCENTE

ÍNDICE

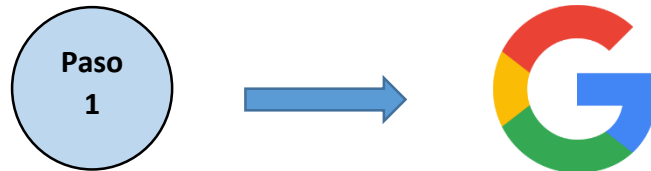
Objetivo del documento.....	3
Manual de Usuario.....	4

OBJETIVO DEL DOCUMENTO

El Manual de Usuario – Docente tiene como objetivo proporcionar a los docentes de la UGEL03 una guía exhaustiva, clara y accesible para el uso adecuado y eficiente del sistema SICODOC, con el fin de que puedan consultar tanto sus Datos Personales como sus Adjudicaciones de manera precisa. Este manual tiene como propósito no solo facilitar el acceso al sistema, sino también asegurar que los docentes comprendan cada una de las etapas a la hora de la adjudicación, optimizando el proceso de revisión y actualización de su información personal. Además, busca proporcionarles una herramienta útil para el seguimiento detallado de las adjudicaciones, incluyendo datos cruciales como la fase de adjudicación, el grupo de inscripción, el orden y la institución educativa asignada, promoviendo la transparencia y la eficacia en el proceso. De esta manera, el manual contribuye a un uso autónomo y satisfactorio del sistema, mejorando la comunicación entre los docentes y la UGEL03, y garantizando que los docentes puedan acceder a la información necesaria para su desarrollo profesional y académico.

ACCEDER AL NAVEGADOR DE INTERNET

Acceder al siguiente navegador, para navegar por la aplicación.



INGRESE AL PORTAL SICODOC

Ingresar a la siguiente dirección:

The image shows a login interface for the SICODOC system. On the left, there is a blue-tinted photograph of three people working at computers in a classroom or office setting. On the right, the login form is displayed with the following elements:

- SICODOC**
Sistema de contrato docente
- Correo:
- Contraseña:
- Etapa:
- ¿Mantenerme conectado?
-
- © 2024 SICODOC - Innovación para el futuro
- También puedes
- [Ver Plazas](#) [Ver Adjudicados](#)

INGRESE SUS CREDENCIALES

- 1- Ingrese su correo ingresado en la adjudicación
- 2- Ingrese la contraseña correspondiente (DNI)
- 3- Seleccione la etapa en la que se encuentra
- 4- Seleccione el recordar correo y contraseña (Opcional)
- 5- Haga clic en Ingresar

SICODOC

Sistema de contrato docente

Correo

Salas@gmail.com

Contraseña

.....

Etapa

PUN

¿Mantenerme conectado?

Ingresar

© 2024 SICODOC - Innovación para el futuro

También puedes

[Ver Plazas](#) [Ver Adjudicados](#) [Ver Manuales](#)

Paso 1

Paso 2

Paso 3

Paso 4

Paso 5

PAGINA DE INICIO

Al acceder a su cuenta se redirigirá a su página de inicio en el sistema donde encontrará diversas opciones.



CONFIGURACION DEL PERFIL

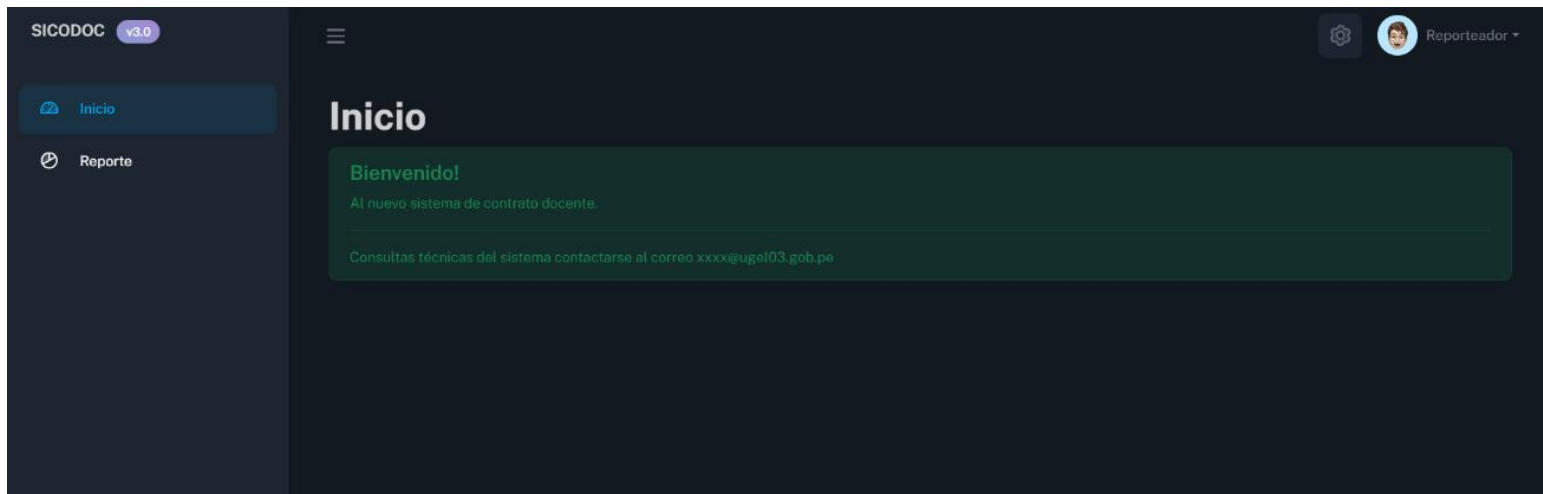
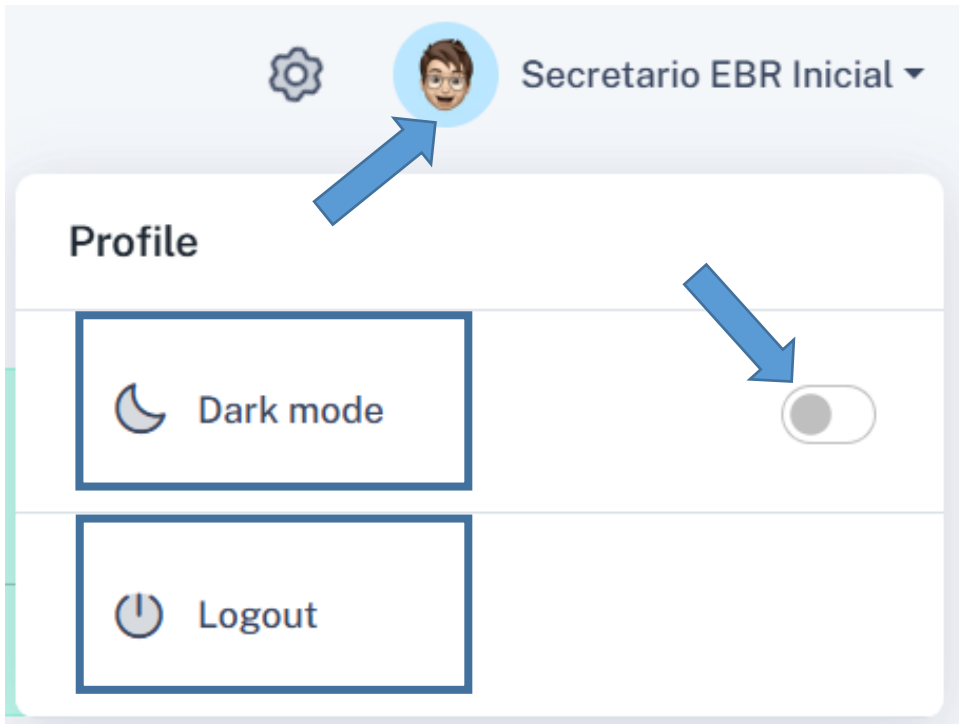
En la parte superior derecha se encontrará su perfil, donde se desplegarán diversas opciones. (Este ejemplo de Secretario sirve para todos los roles)



Al hacer clic en su perfil se desplegarán 2 opciones:

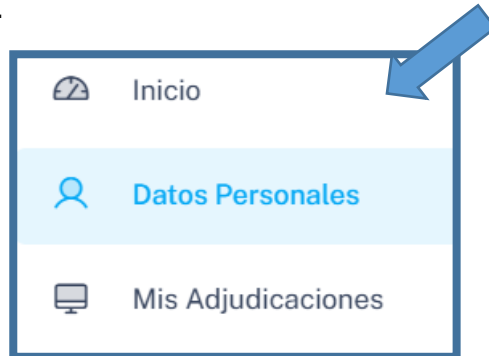
Dark mode: Esta opción cambia el estilo de la página a un tono oscuro

Logout: Cerrar Sesión.



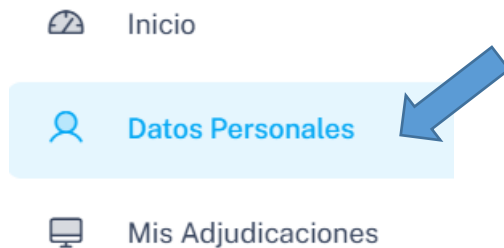
MENU DE INICIO

En la parte izquierda de la página se visualizarán las opciones de actividades del Docente.

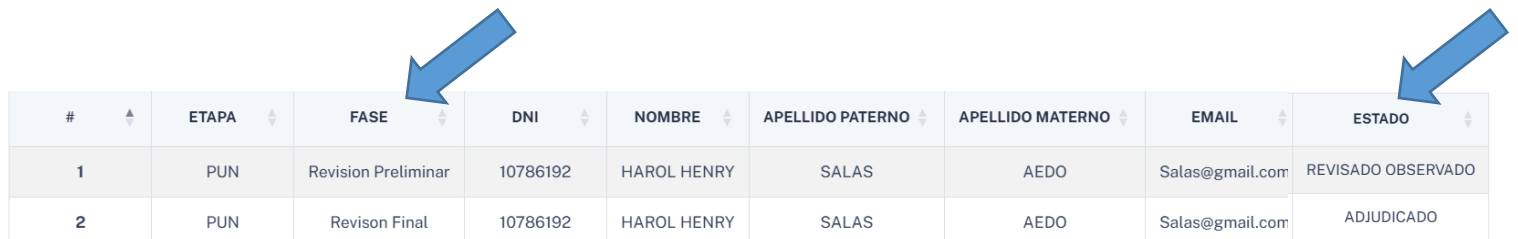


OPCIÓN DATOS PERSONALES

Al hacer clic se desplegará el módulo de Datos Personales del docente.



Aquí se puede visualizar los datos del docente, la etapa de postulación, las fases en la que se encontraba al postular a las plazas y sus respectivos estados.



A screenshot of a table with 9 columns: '#', 'ETAPA', 'FASE', 'DNI', 'NOMBRE', 'APELLIDO PATERNO', 'APELLIDO MATERNO', 'EMAIL', and 'ESTADO'. The table contains two rows of data. Blue arrows point to the 'FASE' and 'ESTADO' columns.

#	ETAPA	FASE	DNI	NOMBRE	APELLIDO PATERNO	APELLIDO MATERNO	EMAIL	ESTADO
1	PUN	Revision Preliminar	10786192	HAROL HENRY	SALAS	AEDO	Salas@gmail.com	REVISADO OBSERVADO
2	PUN	Revision Final	10786192	HAROL HENRY	SALAS	AEDO	Salas@gmail.com	ADJUDICADO

OPCIÓN BUSCAR

En el apartado de buscar, se filtrara la tabla según el dato que se inserte. (Buscar sirve para toda la fila, es decir que puede introducir datos de dos columnas)

Datos Personales

Lista de Datos

origina

Busca

Revision Preliminar Salas

TAPA	FASE	DNI	NOMBRE	APELLIDO PATERNO	APELLIDO MATERNO	EMAIL	ESTADO
PUN	Revision Preliminar	10786192	HAROL HENRY	SALAS	AEDO	Salas@gmail.com	REVISADO OBSERVAD
Search E	Search Fase	Search C	Search N	Search Apellido	Search Apellido	Search Em.	Search Estado

entry (filtered from 2 total entries)

« < 1 > »

OPCIÓN MIS ADJUDICACIONES

Al hacer clic se desplegara el módulo Mis adjudicaciones.

 Inicio

 Datos Personales

 Mis Adjudicaciones

Aquí se puede visualizar las adjudicaciones realizadas por el docente, sus datos, Etapa, fase, Grupo de Inscripción, orden, adjudicación, Institución educativa y N° de Plaza obtenida.

Lista de Adjudicaciones

1,000 entries por página

Buscar:

#	ETAPA	FASE	G. INSCRIPCION	DNI	NOMBRE	APELLIDO PATERNO	APELLIDO MATERNO	ORDEN	ADJUDICACION	I.E.	PLAZA
1	PUN	Revision Final	EBR Secundaria Educación Física	10786192	HAROL HENRY	SALAS	AEDO	1	Adjudicacion 11/12	1056 PERU EEUU	789821411820
Search #	Search E	Search F	Search G. Inscripcion	Search C	Search N	Search Apellido	Search Apellido	Search C	Search Adji	Search I.E.	Search P